

Gender PAY GAP (GPG) – UHH

Akademischer Senat, 09. September 2021



Gesamtwerte Gender Pay Gap 2020

Besoldungsgruppe	Geschlecht	Anzahl	Bruttjahresgehalt ₁	Differenz €	Diff. € (Monat)	Diff. %
W3	Frauen	65	101.935,85 €			
	Männer	151	109.433,15 €			
	Gesamt	216	107.211,72 €	7.497,30 €	624,78 €	7%
W2	Frauen	45	80.931,41 €			
	Männer	67	82.718,33 €			
	Gesamt	112	82.000,37 €	1.786,92 €	148,91 €	2%
C4	Frauen	10	100.388,64 €			
	Männer	36	98.329,09 €			
	Gesamt	46	98.767,29 €	-2.059,55 €	-171,63 €	-2%
C3	Frauen	10	87.375,60 €			
	Männer	28	87.375,60 €			
	Gesamt	38	87.375,60 €	0,00 €	0,00 €	0%
Gesamt	Frauen	130	93.360,08 €			
	Männer	282	99.770,80 €			
	Gesamt	412	97.831,87 €	6.410,73 €	534,23 €	6%

Bereinigter Gender Pay Gap₁ (Bruttogehalt ohne Familienzuschlag; Grundgesamtheit (n) ohne MED, ohne Drittmittelfinanzierte, ohne gemeinsame Berufungen, ohne hauptamtl. Funktionsträger:innen, mit von C nach W Besoldung Übergeleiteten; mit Hochrechnung auf das gesamte Jahr; Mittelwerte)

Gesamtwerte Gender Pay Gap 2020

Besoldungsgruppe	Geschlecht	Anzahl	Bruttjahresgehalt ₂	Differenz €	Diff. € (Monat)	Diff. %
W3	Frauen	56	104.051,43 €			
	Männer	149	109.665,24 €			
	Gesamt	205	108.135,56 €	5.613,81 €	467,82 €	5%
W2	Frauen	43	81.239,17 €			
	Männer	61	83.828,47 €			
	Gesamt	104	82.757,89 €	2.589,31 €	215,78 €	3%
C4	Frauen	10	100.388,64 €			
	Männer	35	100.362,58 €			
	Gesamt	45	100.368,37 €	-26,06 €	-2,17 €	0%
C3	Frauen	10	87.375,60 €			
	Männer	28	87.375,60 €			
	Gesamt	38	87.375,60 €	0,00 €	0,00 €	0%
Gesamt	Frauen	119	94.099,22 €			
	Männer	273	100.446,98 €			
	Gesamt	392	98.529,76 €	6.347,76 €	528,98 €	6%

Bereinigter Gender Pay Gap₂ (Bruttogehalt ohne Familienzuschlag; Grundgesamtheit (n) ohne MED, ohne Drittmittelfinanzierte, ohne gemeinsame Berufungen, ohne hauptamtl. Funktionsträger:innen, mit von C nach W Besoldung Übergeleiteten, **nur Vollzeit-professuren**; mit Hochrechnung auf das gesamte Jahr; Mittelwerte)

Gesamtwerte Gender Pay Gap 2020

Besoldungsgruppe	Geschlecht	Anzahl	Bruttogehalt ₂	Differenz €	Diff. € (Monat)	Diff. %
W3	Frauen	56	104.051,43 €			
	Männer	119	109.665,74 €			
W2					7,82 €	5%
					5,78 €	3%
Besoldungsgruppe			Differenz € (Monat)		Differenz % (Monat)	
W3			468 €		5%	
W2			216 €		3%	

Bereinigter Gender Pay Gap₂ (Bruttogehalt ohne Familienzuschlag; Grundgesamtheit (n) ohne MED, ohne Drittmittelfinanzierte, ohne gemeinsame Berufungen, ohne hauptamtl. Funktionsträger:innen, mit von C nach W Besoldung Übergeleiteten, **nur Vollzeit-professuren**; mit Hochrechnung auf das gesamte Jahr; Mittelwerte)

Vergleich mit bisherigen Erhebungen

Studie/Bezug	Bezugsgröße	GPG (absolut)	GPG (%)
DHV	W2	320 €	
	W3	720 €	
UHH	W2	216 €	3%
	W3	468 €	5%
NRW	W2	137 €	2 %
	W3	633 €	8 %

Unterschiede zwischen den Fakultäten

Unterschiede zwischen den Fächergruppen nach DFG*; W2

Fächergruppe	Geschlecht	Bruttogehalt ₂	Differenz €	Diff. € (Monat)	Diff. %
Rechts-, Wirtschafts- und Sozialwissenschaften	Frauen	78.613,65 €			
	Männer	80.557,76 €			
	Gesamt		1.944,11 €	162,01 €	2%
Geisteswissenschaften	Frauen	83.387,77 €			
	Männer	83.597,11 €			
	Gesamt		209,34 €	17,44 €	0%
Mathematik, Informatik und Naturwissenschaften	Frauen	81.962,36 €			
	Männer	83.144,86 €			
	Gesamt		1.182,50 €	98,54 €	1%
Erziehungswissenschaft, Psychologie und Bewegung	Frauen	79.341,45 €			
	Männer	92.961,34 €			
	Gesamt		13.619,89 €	1.134,99 €	15%

Bereinigter Gender Pay Gap₂ (Bruttogehalt ohne Familienzuschlag; Grundgesamtheit (n) ohne MED, ohne Drittmittelfinanzierte, ohne gemeinsame Berufungen, ohne hauptamtl. Funktionsträger:innen, mit von C nach W Besoldung Übergeleiteten, nur Vollzeitprofessuren; mit Hochrechnung auf das gesamte Jahr; Mittelwerte; *Angaben auf Fakultätsebene aus Anonymitätsgründen nicht möglich)

Unterschiede zwischen den Fächergruppen nach DFG*; W3

Fächergruppe	Geschlecht	Bruttogehalt ₂	Differenz €	Diff. € (Monat)	Diff. %
Rechts-, Wirtschafts- und Sozialwissenschaften	Frauen	112.644,50 €			
	Männer	116.170,13 €			
	Gesamt		3.525,63 €	293,80 €	3%
Geisteswissenschaften	Frauen	93.105,25 €			
	Männer	105.723,03 €			
	Gesamt		12.617,78 €	1.051,48 €	12%
Mathematik, Informatik und Naturwissenschaften	Frauen	98.529,17 €			
	Männer	107.666,73 €			
	Gesamt		9.137,56 €	761,46 €	8%
Erziehungswissenschaft, Psychologie und Bewegung	Frauen	115.186,91 €			
	Männer	101.799,16 €			
	Gesamt		-13.387,75 €	-1.115,65 €	-13%

Bereinigter Gender Pay Gap₂ (Bruttogehalt ohne Familienzuschlag; Grundgesamtheit (n) ohne MED, ohne Drittmittelfinanzierte, ohne gemeinsame Berufungen, ohne hauptamtl. Funktionsträger:innen, mit von C nach W Besoldung Übergeleiteten, nur Vollzeitprofessuren; mit Hochrechnung auf das gesamte Jahr; Mittelwerte; *Angaben auf Fakultätsebene aus Anonymitätsgründen nicht möglich)



Zusammensetzung Bruttogehälter

Gesamtwerte Gender Pay Gap 2020

Besoldungsgruppe	Differenz € (Monat)	Differenz % (Monat)
W3	468 €	5%
W2	216 €	3%

Bereinigter Gender Pay Gap₂ (Bruttogehalt ohne Familienzuschlag; Grundgesamtheit (n) ohne MED, ohne Drittmittelfinanzierte, ohne gemeinsame Berufungen, ohne hauptamtl. Funktionsträger:innen, mit von C nach W Besoldung Übergeleiteten, nur Vollzeit-professuren; mit Hochrechnung auf das gesamte Jahr; Mittelwerte)

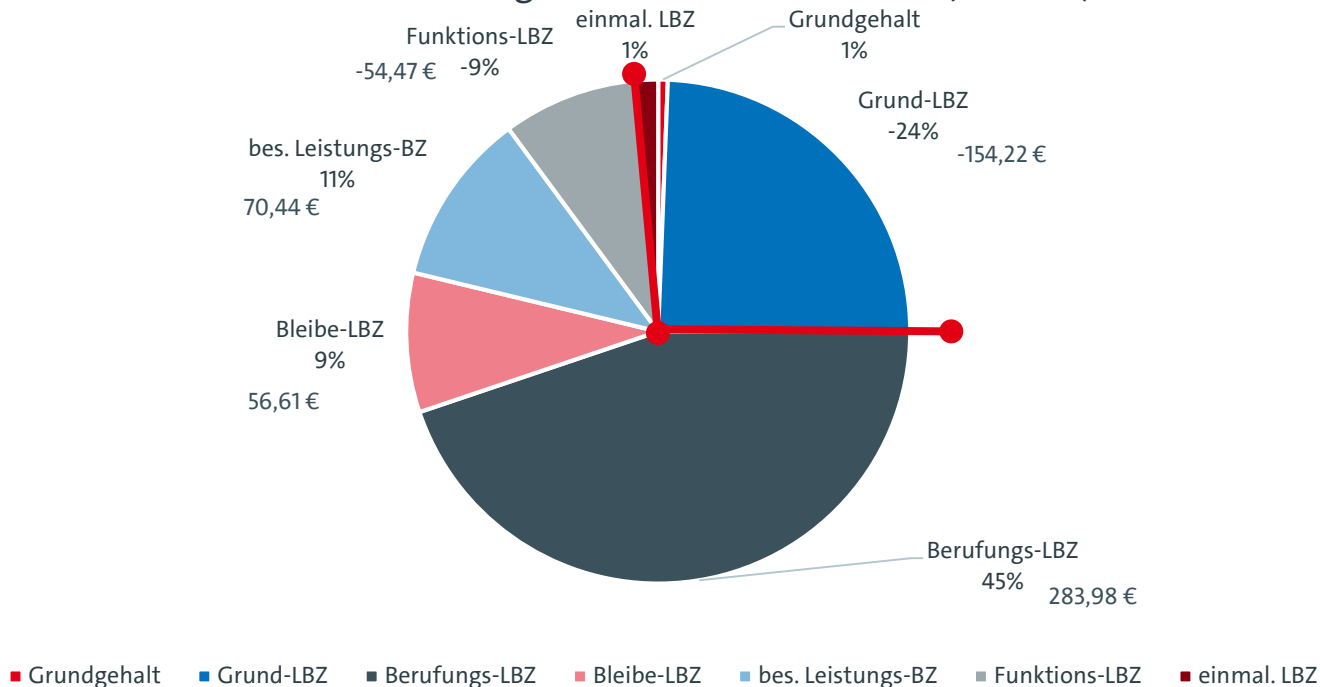
Zusammensetzung Bruttogehälter W2

	Frauen	Männer	Differenz €	Diff. € (Monat)	Diff. %
Anzahl	43	61			
Bruttogehalt	81.239,17 €	83.828,47 €	2.589,31 €	215,78 €	3 %
Grundgehalt	63.895,29 €	63.941,76 €	46,47 €	3,87 €	0 %
Grund-LBZ	8.198,93 €	6.348,28 €	-1.850,66 €	-154,22 €	-23 %
Berufungs-LBZ	6.187,48 €	9.595,30 €	3.407,82 €	283,98 €	36 %
Bleibe-LBZ	1.607,36 €	2.286,69 €	679,33 €	56,61 €	30 %
bes. Leistungs-BZ	607,62 €	1.452,89 €	845,27 €	70,44 €	58 %
Funktions-LBZ	742,48 €	88,80 €	-653,68 €	-54,47 €	-88 %
einmal. LBZ	0 €	114,75 €	114,75 €	9,56 €	100 %

Bereinigter Gender Pay Gap₂ (Bruttogehalt ohne Familienzuschlag; Grundgesamtheit (n) ohne MED, ohne Drittmittelfinanzierte, ohne gemeinsame Berufungen, ohne hauptamtl. Funktionsträger:innen, mit von C nach W Besoldung Übergeleiteten, nur Vollzeit-professuren; mit Hochrechnung auf das gesamte Jahr; Mittelwerte)

Zusammensetzung Bruttogehälter W2

Zusammensetzung der Gehaltsdifferenz W2 (215,78 €)



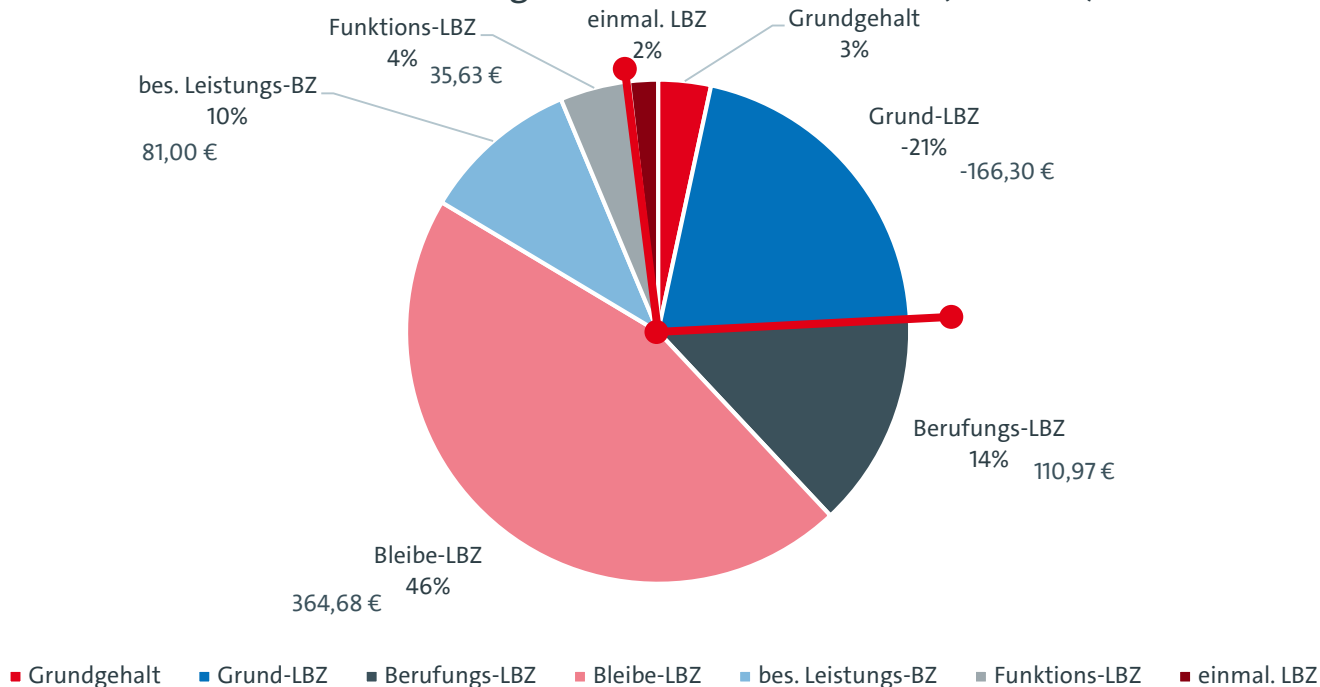
Zusammensetzung Bruttogehälter W3

	Frauen	Männer	Differenz €	Diff. € (Monat)	Diff. %
Anzahl	56	149			
Bruttogehalt	104.051,43 €	109.665,24 €	5.613,81 €	467,82 €	5 %
Grundgehalt	76.868,83 €	77.193,23 €	324,40 €	27,03 €	0 %
Grund-LBZ	5.839,41 €	3.843,76 €	-1.995,64 €	-166,30 €	-34 %
Berufungs-LBZ	14.951,96 €	16.283,62 €	1.331,66 €	110,97 €	8 %
Bleibe-LBZ	4.533,30 €	8.909,44 €	4.376,14 €	364,68 €	49 %
bes. Leistungs-BZ	1.434,66 €	2.406,72 €	972,05 €	81,00 €	40 %
Funktions-LBZ	387,56 €	815,13 €	427,57 €	35,63 €	52 %
einmal. LBZ	35,71 €	213,33 €	177,62 €	14,80 €	83 %

Bereinigter Gender Pay Gap₂ (Bruttogehalt ohne Familienzuschlag; Grundgesamtheit (n) ohne MED, ohne Drittmittelfinanzierte, ohne gemeinsame Berufungen, ohne hauptamtl. Funktionsträger:innen, mit von C nach W Besoldung Übergeleiteten, nur Vollzeit-professuren; mit Hochrechnung auf das gesamte Jahr; Mittelwerte)

Zusammensetzung Bruttogehälter W3

Zusammensetzung der Gehaltsdifferenz W3 (467,82 €)





Universität Hamburg
DER FORSCHUNG | DER LEHRE | DER BILDUNG

Vergleich 2018–2020

Gesamtwerte Gender Pay Gap 2020

Besoldungsgruppe	Geschlecht	Anzahl	Brutt Jahresgehalt ₂	Differenz €	Diff. € (Monat)	Diff. %
W3	Frauen	56	104.051,43 €			
	Männer	149	109.665,24 €			
	Gesamt	205	108.135,56 €	5.613,81 €	467,82 €	5%
W2	Frauen	43	81.239,17 €			
	Männer	61	83.828,47 €			
	Gesamt	104	82.757,89 €	2.589,31 €	215,78 €	3%
C4	Frauen	10	100.388,64 €			
	Männer	35	100.362,58 €			
	Gesamt	45	100.368,37 €	-26,06 €	-2,17 €	0%
C3	Frauen	10	87.375,60 €			
	Männer	28	87.375,60 €			
	Gesamt	38	87.375,60 €	0,00 €	0,00 €	0%
Gesamt	Frauen	119	94.099,22 €			
	Männer	273	100.446,98 €			
	Gesamt	392	98.529,76 €	6.347,76 €	528,98 €	6%

Bereinigter Gender Pay Gap₂ (Bruttogehalt ohne Familienzuschlag; Grundgesamtheit (n) ohne MED, ohne Drittmittelfinanzierte, ohne gemeinsame Berufungen, ohne hauptamtl. Funktionsträger:innen, mit von C nach W Besoldung Übergeleiteten, nur Vollzeit-professuren; mit Hochrechnung auf das gesamte Jahr; Mittelwerte)

Gesamtwerte Gender Pay Gap 2019

Besoldungsgruppe	Geschlecht	Anzahl	Brutt Jahresgehalt ₂	Differenz €	Diff. € (Monat)	Diff. %
W3	Frauen	64	99.500,90 €			
	Männer	151	106.102,78 €			
	Gesamt	215	104.131,61 €	6.601,88 €	550,16 €	6%
W2	Frauen	42	78.501,26 €			
	Männer	64	80.908,99 €			
	Gesamt	106	79.936,17 €	2.407,73 €	200,64 €	3%
C4	Frauen	11	97.275,84 €			
	Männer	36	97.187,67 €			
	Gesamt	47	97.208,30 €	-88,17 €	-7,35 €	0%
C3	Frauen	10	84.666,24 €			
	Männer	27	84.666,24 €			
	Gesamt	37	84.666,24 €	0,00 €	0,00 €	0%
Gesamt	Frauen	127	91.333,09 €			
	Männer	278	97.265,14 €			
	Gesamt	405	95.398,20 €	5.932,04 €	494,34 €	6%

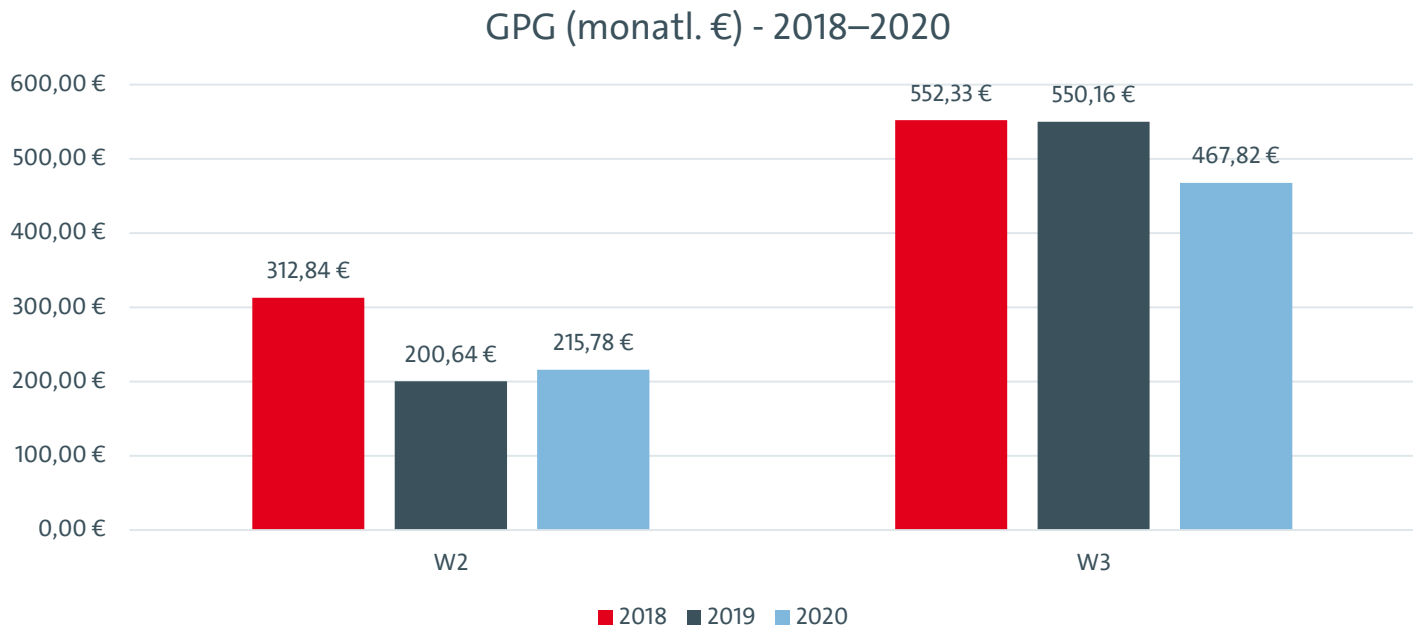
Bereinigter Gender Pay Gap₂ (Bruttogehalt ohne Familienzuschlag; Grundgesamtheit (n) ohne MED, ohne Drittmittelfinanzierte, ohne gemeinsame Berufungen, ohne hauptamtl. Funktionsträger:innen, mit von C nach W Besoldung Übergeleiteten, nur Vollzeit-professuren; mit Hochrechnung auf das gesamte Jahr; Mittelwerte)

Gesamtwerte Gender Pay Gap 2018

Besoldungsgruppe	Geschlecht	Anzahl	Brutt Jahresgehalt ₂	Differenz €	Diff. € (Monat)	Diff. %
W3	Frauen	54	97.818,73 €			
	Männer	154	104.446,75 €			
	Gesamt	208	102.726,02 €	6.628,02 €	552,33 €	6%
W2	Frauen	46	75.684,05 €			
	Männer	66	79.438,12 €			
	Gesamt	112	77.896,27 €	3.754,07 €	312,84 €	5%
C4	Frauen	14	94.442,52 €			
	Männer	44	94.364,52 €			
	Gesamt	58	94.442,52 €	-78,00 €	-6,50 €	0%
C3	Frauen	15	82.200,24 €			
	Männer	31	82.200,24 €			
	Gesamt	46	82.200,24 €	0,00 €	0,00 €	0%
Gesamt	Frauen	129	87.743,23 €			
	Männer	295	95.010,04 €			
	Gesamt	424	92.799,15 €	7.266,81 €	605,57 €	8%

Bereinigter Gender Pay Gap₂ (Bruttogehalt ohne Familienzuschlag; Grundgesamtheit (n) ohne MED, ohne Drittmittelfinanzierte, ohne gemeinsame Berufungen, ohne hauptamtl. Funktionsträger:innen, mit von C nach W Besoldung Übergeleiteten, nur Vollzeit-professuren; mit Hochrechnung auf das gesamte Jahr; Mittelwerte, tw. Näherungswerte)

Gesamtwerte Gender Pay Gap 2018–2020



Bereinigter Gender Pay Gap₂ (Bruttogehalt ohne Familienzuschlag; Grundgesamtheit (n) ohne MED, ohne Drittmittelfinanzierte, ohne gemeinsame Berufungen, ohne hauptamtl. Funktionsträger:innen, mit von C nach W Besoldung Übergeleiteten, nur Vollzeit-professuren; mit Hochrechnung auf das gesamte Jahr; Mittelwerte)